

2014年2月の東京都知事選挙、ならびに日本の政治に関するイメージ調査

調査概要

■調査ID	603274	
■調査票タイトル	2014年2月の東京都知事選挙、ならびに日本の政治に関するイメージ調査	
■調査方法	インターネットリサーチ	
■実施期間	2014年02月13日(木)~2014年02月15日(土)	
■割付条件	モニタ会員	
	No.:セル名称	希望有効サンプル
	セル1: 男性/20-29才/東京都	50 52
	セル2: 男性/30-39才/東京都	50 52
	セル3: 男性/40-49才/東京都	50 52
	セル4: 男性/50-59才/東京都	50 52
	セル5: 男性/60-69才/東京都	50 52
	セル6: 男性/70-79才/東京都	50 52
	セル7: 女性/20-29才/東京都	50 52
	セル8: 女性/30-39才/東京都	50 52
	セル9: 女性/40-49才/東京都	50 52
	セル10: 女性/50-59才/東京都	50 52
	セル11: 女性/60-69才/東京都	50 52
	セル12: 女性/70-79才/東京都	50 52
	合計	600 624

[PTABLE001]

SEX	性別	%
	単一回答	
1	男性	50.0
2	女性	50.0
全体(N)		624

[PTABLE002]

AGEID	年齢	%
	単一回答	
1	12才未満	0.0
2	12才～19才	0.0
3	20才～24才	6.1
4	25才～29才	10.6
5	30才～34才	7.4
6	35才～39才	9.3
7	40才～44才	9.1
8	45才～49才	7.5
9	50才～54才	10.4
10	55才～59才	6.3
11	60才以上	33.3
全体(N)		624

[PTABLE004]

AREA	地域	%
	単一回答	
1	北海道	0.0
2	東北地方	0.0
3	関東地方	100.0
4	中部地方	0.0
5	近畿地方	0.0
6	中国地方	0.0
7	四国地方	0.0
8	九州地方	0.0
全体(N)		624

[PTABLE005]

JOB	職業	%
	単一回答	
1	公務員	1.4
2	経営者・役員	3.0
3	会社員(事務系)	16.2
4	会社員(技術系)	8.2
5	会社員(その他)	8.3
6	自営業	6.3
7	自由業	2.9
8	専業主婦(主夫)	21.2
9	パート・アルバイト	11.7
10	学生	4.6
11	その他	6.1
12	無職	10.1
全体(N)		624

[PTABLE006]

CELL	割付セル 単一回答	%
1	男性/20-29才/東京都	8.3
2	男性/30-39才/東京都	8.3
3	男性/40-49才/東京都	8.3
4	男性/50-59才/東京都	8.3
5	男性/60-69才/東京都	8.3
6	男性/70-79才/東京都	8.3
7	女性/20-29才/東京都	8.3
8	女性/30-39才/東京都	8.3
9	女性/40-49才/東京都	8.3
10	女性/50-59才/東京都	8.3
11	女性/60-69才/東京都	8.3
12	女性/70-79才/東京都	8.3
	全体(N)	624

[PTABLE007]

Q1	去る2月9日に行われた東京都知事選挙、 ならびに過去の東京都知事選挙を振り 返って、 あなたは以下にあげるどの候補に投票さ れてきましたか。 次にあげる【1】から【7】各回の、第1位、第 2位、第3位、第4位の候補について、 それぞれあてはまるものを1つ選んでくださ い。 単一回答	全体(N)	1	2	3	4	5	6	7	8
			第1位候 補に投票 した	第2位候 補に投票 した	第3位候 補に投票 した	第4位候 補に投票 した	その他 の候補に投 票した	棄権した・ 投票して いない	誰に投票 したか覚 えていな い	東京都に 住んでい なかった、 未成年 だった等 の理由で 選挙権が なかった
1	今回(2014年2月)平成26年東京都知事選挙 第1位 舛添要一、第2位 宇都宮けんじ第 3位 細川護熙、第4位 田母神俊雄	624	30.1	15.2	11.1	10.7	3.4	23.9	1.1	4.5
2	前回(2012年12月)平成24年東京都知事選 挙第1位 猪瀬直樹、第2位 宇都宮けんじ 第3位 松沢しげふみ、第4位 笹川たかし	624	50.6	10.7	3.5	0.3	4.0	17.1	6.3	7.4
3	前々回(2011年4月)平成23年東京都知事選 挙第1位 石原慎太郎、第2位 東国原英 夫第3位 わたなべ美樹、第4位 小池あき ら	624	43.1	8.7	2.4	3.0	5.8	15.1	9.0	13.0
4	その前(7年前)(2007年4月)平成19年東京 都知事選挙第1位 石原慎太郎、第2位 浅野史郎第3位 吉田万三、第4位 黒川 紀章	624	41.5	7.5	1.0	0.6	4.8	11.5	12.5	20.5
5	さらにその前(11年前)(2003年4月)平成15 年東京都知事選挙第1位 石原慎太郎、第 2位 樋口恵子第3位 若林義春、第4位 ドクター・中松	624	37.7	3.2	0.5	1.8	3.7	10.4	14.1	28.7
6	5回前(15年前)(1999年4月)平成11年東京 都知事選挙第1位 石原慎太郎、第2位 鳩山邦夫第3位 舛添要一、第4位 明石 康	624	32.9	1.3	2.4	2.4	3.4	9.8	15.1	32.9
7	6回前(19年前)(1995年4月)平成7年東京 都知事選挙第1位 青島幸男、第2位 石 原信雄第3位 岩国哲人、第4位 大前研 一	624	20.4	4.3	5.1	2.1	2.9	11.9	17.8	35.6

[PTABLE008]

Q2	石原慎太郎氏は、東京都知事・政治家として以外にも多方面で活動してきました。次にあげるイメージ【1】から【16】にそれぞれあてはまるものを1つ選んでください。	全体(N)	1	2	3	4	5
			大いに思う	そう思う	そう思わない	全然そう思わない	わからない
1	かっこいいと思ったことがある	624	6.3	33.0	27.7	25.6	7.4
2	実行力がある	624	20.4	54.3	12.8	6.4	6.1
3	自己中心的である	624	26.6	47.3	16.2	3.2	6.7
4	独裁的だ	624	26.0	48.2	16.5	3.0	6.3
5	都民の期待に合う政治をしている	624	4.8	39.1	30.3	14.4	11.4
6	著作や原作映画の多くは面白い	624	3.8	22.0	29.2	15.9	29.2
7	右翼的だ	624	20.0	33.8	27.4	4.5	14.3
8	筋が通っている	624	9.5	42.6	26.3	13.0	8.7
9	時勢を把握している	624	8.2	36.9	30.9	13.9	10.1
10	時代錯誤だ	624	12.0	25.3	40.9	11.4	10.4
11	リーダーシップがある	624	23.9	50.0	13.3	7.2	5.6
12	パフォーマンスが多い	624	16.3	45.4	25.3	5.1	7.9
13	若さを感じる	624	3.4	21.3	34.5	34.1	6.7
14	弟(石原裕次郎)のおかげで得をしている	624	12.8	29.6	32.2	15.9	9.5
15	都知事辞任は唐突であった	624	24.0	41.8	21.0	5.9	7.2
16	国会議員として活躍できる	624	7.9	29.8	29.8	19.7	12.8

[PTABLE009]

Q3	昨年7月に行われた参議院議員選挙(選挙区と比例区)、同じく昨年6月に行われた東京都議会議員選挙、さらに一昨年12月に行われた衆議院議員選挙(小選挙区と比例代表)において、あなたはどの政党(候補者名を書いた場合には、その所属政党)に投票されましたか。次にあげる【1】から【5】について、あなたが投票された政党名について、それぞれあてはまるものを1つ選んでください。そして最後に【6】について、今、国政選挙があるとしたら、どの政党を支持するかについてあてはまるものを1つ選んでください。	全体(N)	1	2	3	4	5	6	7	8	9	10	11	12	13	14
			自由民主党	民主党	日本維新の会	公明党	みんなの党	日本共産党	結いの党	生活の党(前身・日本未来の党)	社会民主党	その他の政党	無所属候補	棄権した(する)・投票していない(しない)	誰に投票したか覚えていない	東京都に住んでいなかった、未成年だった等の理由で選挙権がなかった
1	2013年7月平成25年参議院議員選挙 選挙区	624	34.5	9.1	5.9	2.9	6.3	6.3	0.2	0.8	1.0	1.3	3.5	14.4	10.4	3.5
2	同 比例区	624	30.0	9.9	6.1	4.2	8.3	6.9	0.2	1.1	1.3	1.3	2.1	14.4	10.7	3.5
3	2013年6月平成25年東京都議会議員選挙	624	29.6	9.8	1.6	2.6	5.6	5.3	0.2	0.3	0.3	1.1	4.8	17.6	16.5	4.6
4	2012年12月平成24年衆議院議員選挙 小選挙区	624	30.0	12.3	2.1	2.6	5.4	4.6	0.2	0.5	1.1	0.2	2.6	14.7	18.4	5.3
5	同 比例代表	624	26.9	12.7	2.9	3.2	6.4	5.0	0.2	0.5	1.4	0.6	1.4	14.7	18.8	5.3
6	2014年2月今、国政選挙があるとしたら 支持する政党	624	36.9	7.2	3.0	3.2	2.2	5.9	2.4	0.5	1.1	3.7	13.3	20.5	0.0	0.0

[PTABLE010]

Q4	一昨年12月第二次安倍晋三内閣が成立しました。この内閣について過去1年間をどのように評価しますか？ 次の中からそれぞれ1つ選んでください。 単一回答	全体(N)	1	2	3	4	5
			大いに評価できる	評価できる	あまり評価できない	まったく評価できない	わからない
1	全般的に	624	7.9	49.2	24.7	10.4	7.9
2	前総理大臣(野田佳彦)に比べて	624	22.0	45.2	15.9	8.0	9.0
3	前々総理大臣(菅直人)に比べて	624	34.5	35.9	13.0	9.0	7.7
4	その前の総理大臣(鳩山由紀夫)に比べて	624	38.6	32.9	11.2	9.5	7.9
5	自由民主党の総理大臣だから	624	6.7	37.3	26.4	11.1	18.4
6	総理大臣のリーダーシップ・指導力について	624	11.5	44.7	22.8	10.1	10.9
7	内閣を構成する大臣の顔ぶれについて	624	4.3	34.5	32.4	13.0	15.9
8	景気対策について	624	9.5	42.1	26.4	11.9	10.1
9	消費税率見直しについて	624	4.6	28.5	28.7	28.4	9.8
10	財政再建について	624	4.0	26.0	34.8	22.0	13.3
11	TPP(環太平洋パートナーシップ協定)による庶民の利益について	624	2.7	28.4	30.9	15.9	22.1
12	日本の教育再生実行について	624	3.8	29.0	34.6	14.1	18.4
13	高齢者の福祉について	624	1.6	16.2	43.9	20.2	18.1
14	失業対策・雇用創出への取り組み	624	1.4	22.1	41.5	19.1	15.9
15	中国との外交関係について	624	7.4	20.0	34.8	27.6	10.3
16	韓国との外交関係について	624	7.7	19.7	33.8	28.4	10.4
17	アメリカとの外交関係について	624	5.0	30.0	38.6	14.4	12.0
18	北朝鮮による拉致問題への対応について	624	2.1	15.4	38.8	28.5	15.2
19	東日本大震災における被災者への支援について	624	2.9	22.3	37.5	22.3	15.1
20	東日本大震災における地域復興の物質的・施設の側面について	624	2.9	21.0	37.5	22.8	15.9
21	福島第一原子力発電所事故による放射能汚染への対応について	624	1.4	16.5	32.4	36.7	13.0
22	原子力発電の再開について	624	2.9	19.9	30.3	33.5	13.5
23	原子力発電に代わる代替エネルギー政策への転換について	624	2.6	18.1	35.6	30.0	13.8
24	憲法改正について	624	5.4	20.2	30.6	29.5	14.3
25	特定秘密保護法可決について	624	5.4	16.2	28.5	34.8	15.1
26	首相の靖国神社への公式参拝実行について	624	11.5	19.7	26.0	32.9	9.9
27	1年後のあなたの社会生活全般の向上について	624	3.4	18.1	34.9	21.3	22.3
28	日本の世界におけるポジションの回復について	624	5.0	24.5	35.4	18.1	17.0

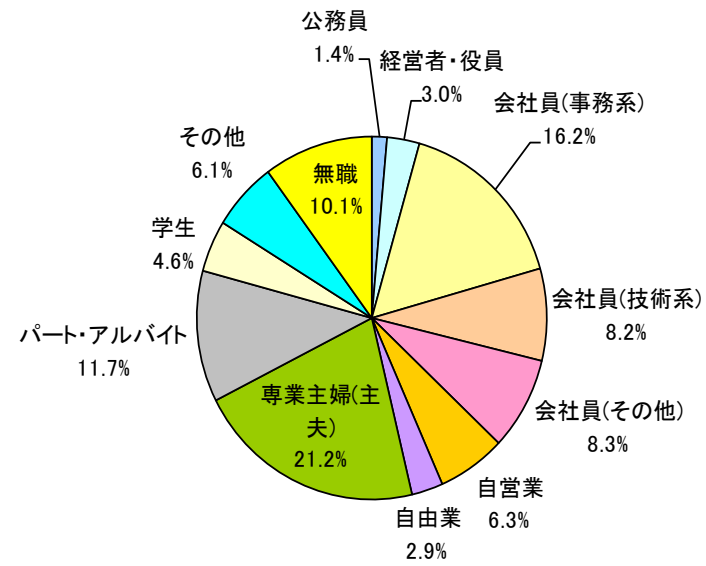
[PTABLE011]

Q5	あなたは以下にあげる政治家たちのうち、ご存知の政治家についてどのような印象をお持ちですか。 次にあげるご存知の政治家【1】から【28】について、それぞれあてはまるものを1つ選んでください。 単一回答	全体(N)	1	2	3	4	5
			よい	まあよい	あまりよくない	わるい	知らない わからない
1	麻生 太郎	624	7.4	28.7	32.1	24.5	7.4
2	小泉 純一郎	624	16.2	39.3	24.7	14.3	5.6
3	安倍 晋三	624	16.2	43.8	18.8	13.9	7.4
4	谷垣 禎一	624	1.9	31.6	35.7	14.7	16.0
5	菅 義偉	624	5.3	25.0	26.1	17.1	26.4
6	石破 茂	624	10.4	36.1	24.4	17.0	12.2
7	小池 百合子	624	3.4	29.0	30.1	19.2	18.3
8	小泉 進次郎	624	18.6	45.5	15.9	9.6	10.4
9	岡田 克也	624	3.2	29.2	28.7	18.6	20.4
10	菅 直人	624	1.4	12.3	30.8	47.9	7.5
11	鳩山 由紀夫	624	0.5	6.6	22.9	63.1	6.9
12	野田 佳彦	624	3.7	24.2	34.5	26.8	10.9
13	前原 誠司	624	3.2	28.4	31.4	20.7	16.3
14	蓮 舫	624	2.2	25.2	30.0	32.4	10.3
15	枝野 幸男	624	5.0	34.6	24.8	18.8	16.8
16	小沢 一郎	624	1.9	11.7	25.0	52.9	8.5
17	細川 もりひろ	624	1.9	17.8	34.0	33.2	13.1
18	山口 那津男	624	2.1	17.6	24.7	20.4	35.3
19	福島 瑞穂	624	1.0	14.6	31.6	35.1	17.8
20	亀井 静香	624	1.4	13.1	34.5	38.3	12.7
21	志位 和夫	624	3.2	24.8	24.7	20.2	27.1
22	渡辺 喜美	624	1.6	24.0	32.2	24.8	17.3
23	江田 憲司	624	2.7	20.2	32.2	19.9	25.0
24	石原 慎太郎	624	9.9	40.7	21.2	21.6	6.6
25	東国原 英夫	624	7.2	26.0	27.4	29.3	10.1
26	橋下 徹	624	5.4	29.8	29.2	28.0	7.5
27	猪瀬 直樹	624	2.6	21.6	28.8	38.3	8.7
28	舛添 要一	624	5.0	40.1	26.0	18.4	10.6

[GRAPH005]

職業

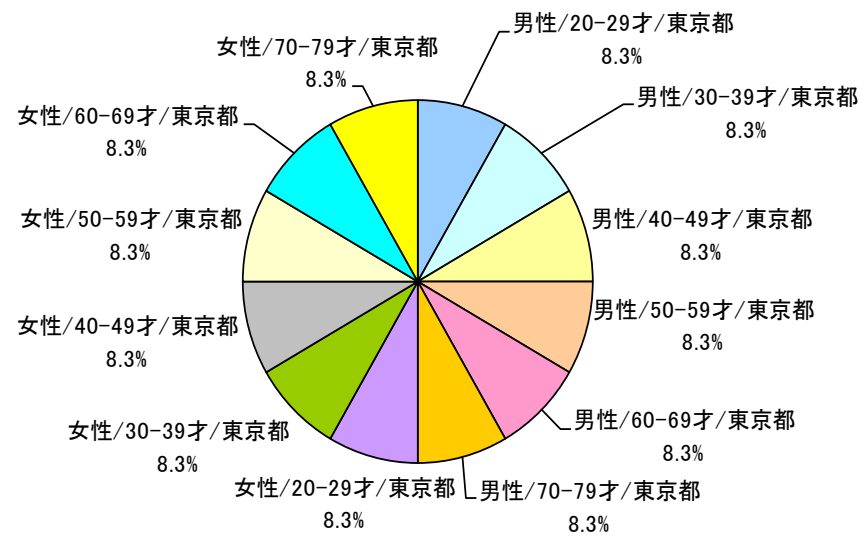
(n=624)



[GRAPH006]

割付セル

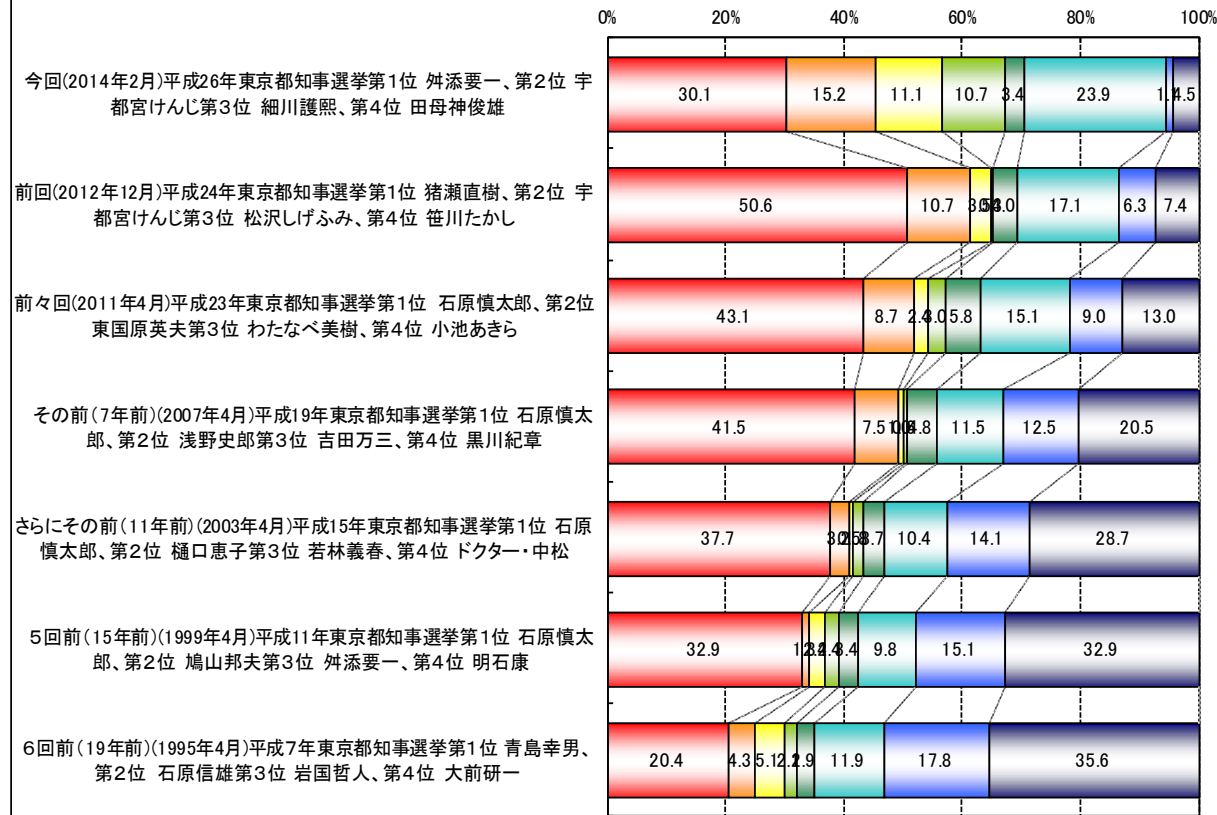
(n=624)



[GRAPH007]

[Q1]去る2月9日に行われた東京都知事選挙、ならびに過去の東京都知事選挙を振り返って、あなたは以下にあげるどの候補に投票されてきましたか。次にあげる【1】から【7】各回の、第1位、第2位、第3位、第4位の候補について、それぞれあてはまるものを1つ選んでください。

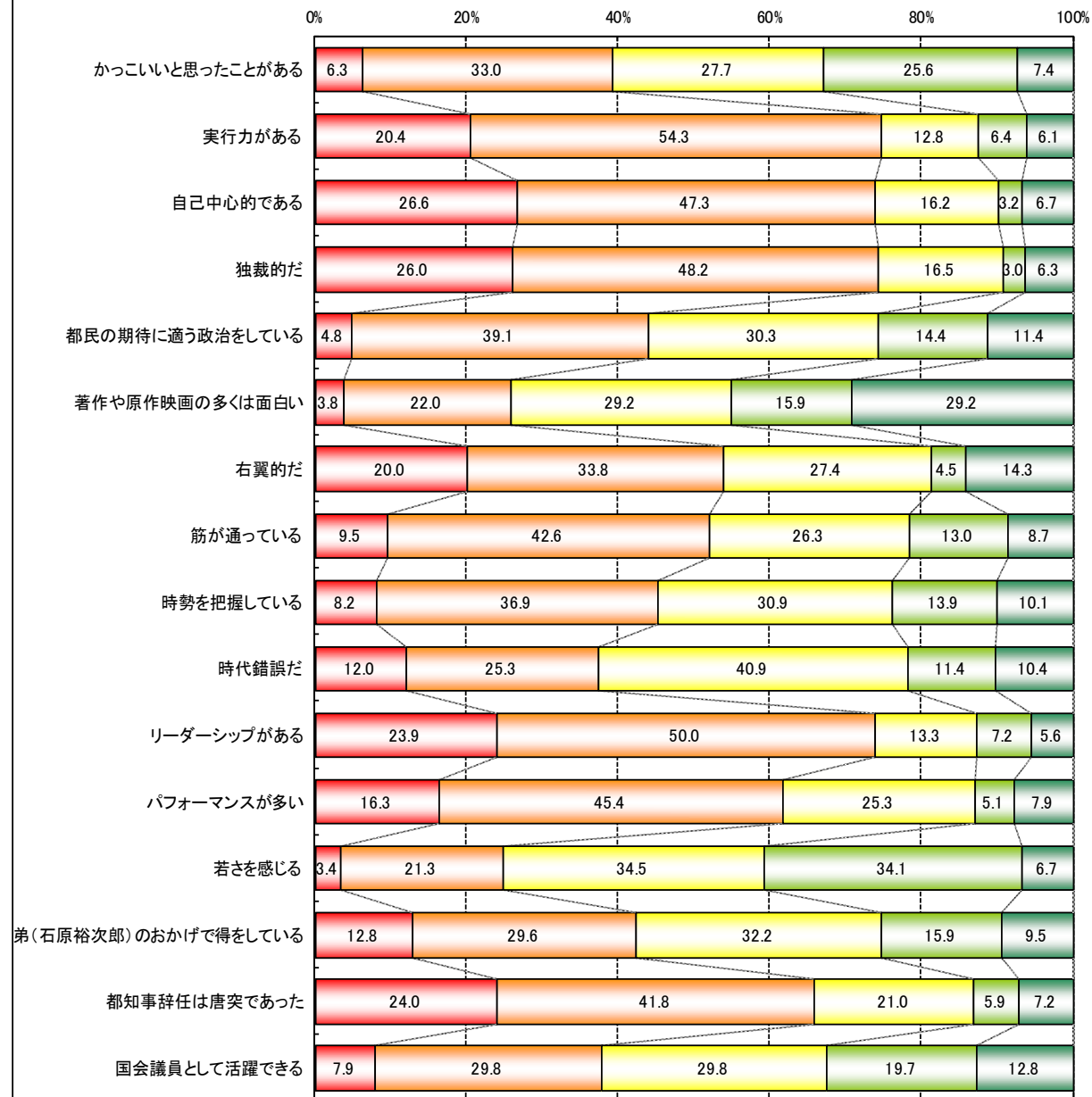
- 第1位候補に投票した
- 第2位候補に投票した
- 第3位候補に投票した
- 第4位候補に投票した
- その他の候補に投票した
- 棄権した・投票していない
- 誰に投票したか覚えていない
- 東京都に住んでいなかった、未成年だった等の理由で選挙権がなかった



[GRAPH008]

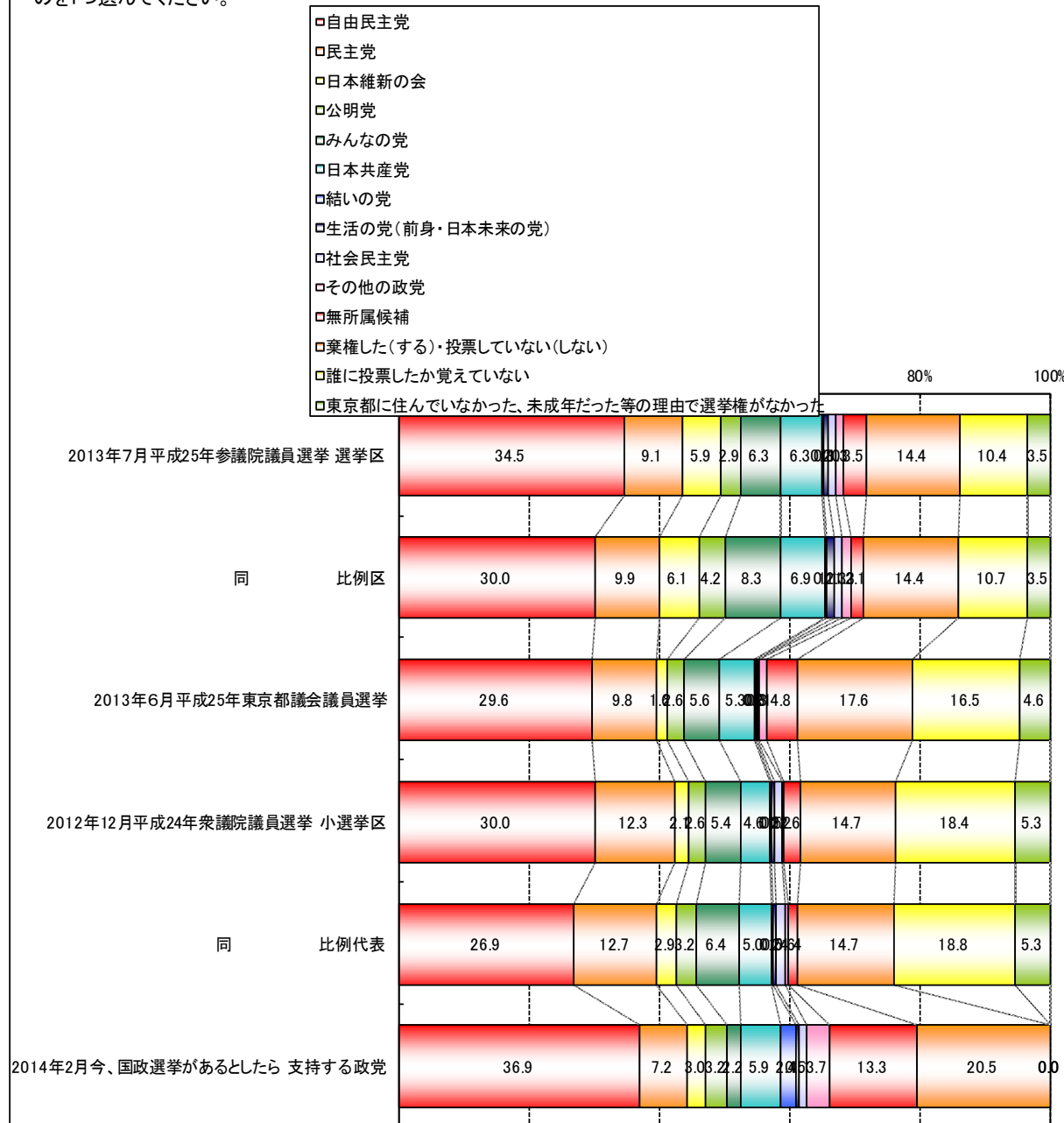
[Q2]石原慎太郎氏は、東京都知事・政治家として以外にも多方面で活動をしてきました。
次にあげるイメージ【1】から【16】にそれぞれあてはまるものを1つ選んでください。

□大いにそう思う □そう思う □そう思わない □全然そう思わない □わからない



[GRAPH009]

[Q3]昨年7月に行われた参議院議員選挙(選挙区と比例区)、同じく昨年6月に行われた東京都議会議員選挙、さらに一昨年12月に行われた衆議院議員選挙(小選挙区と比例代表)において、あなたはどの政党(候補者名を書いた場合には、その所属政党)に投票されましたか。次にあげる【1】から【5】について、あなたが投票された政党名について、それぞれあてはまるものを1つ選んでください。そして最後に【6】について、今、国政選挙があるとしたら、どの政党を支持するかについてあてはまるものを1つ選んでください。

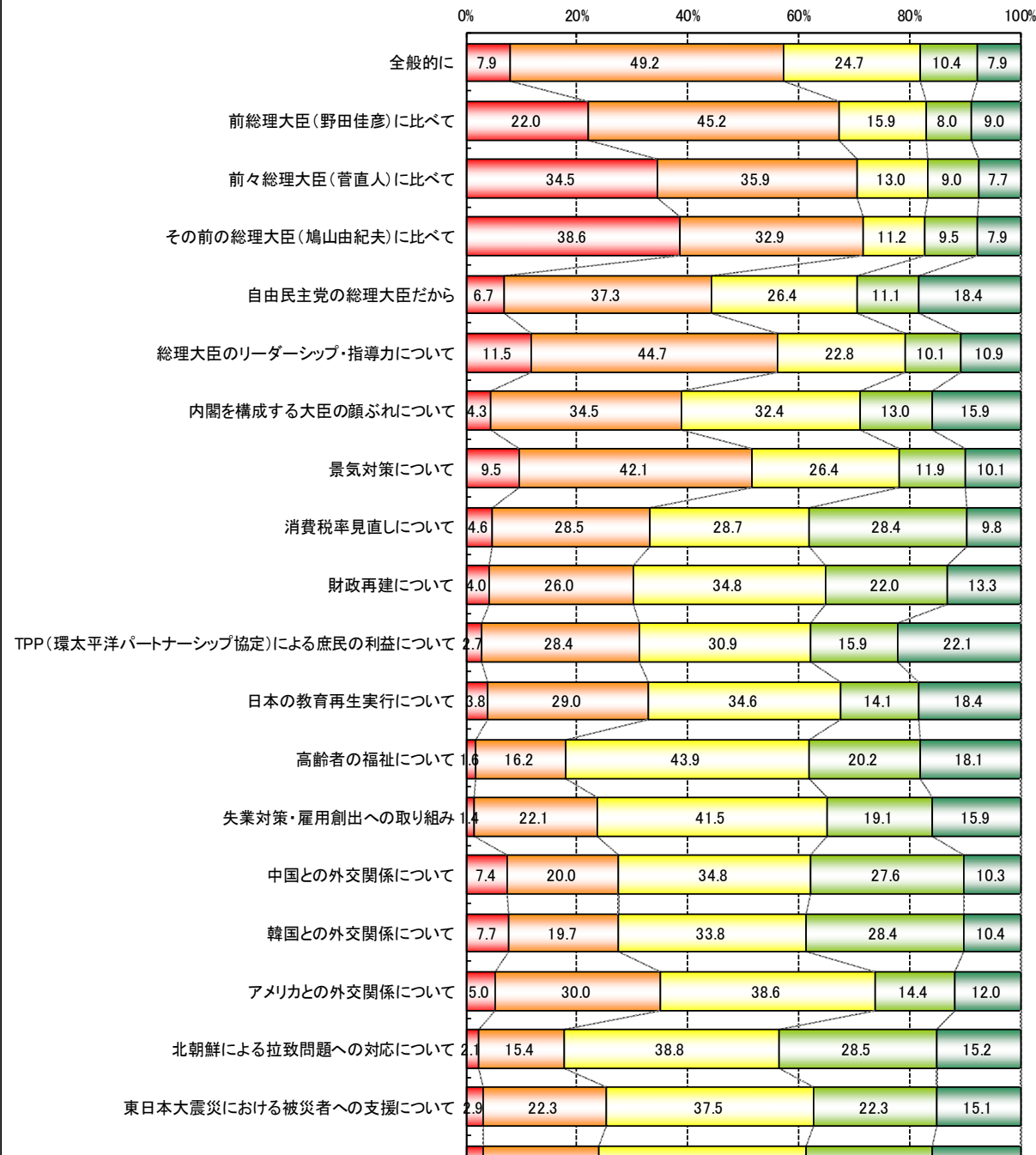


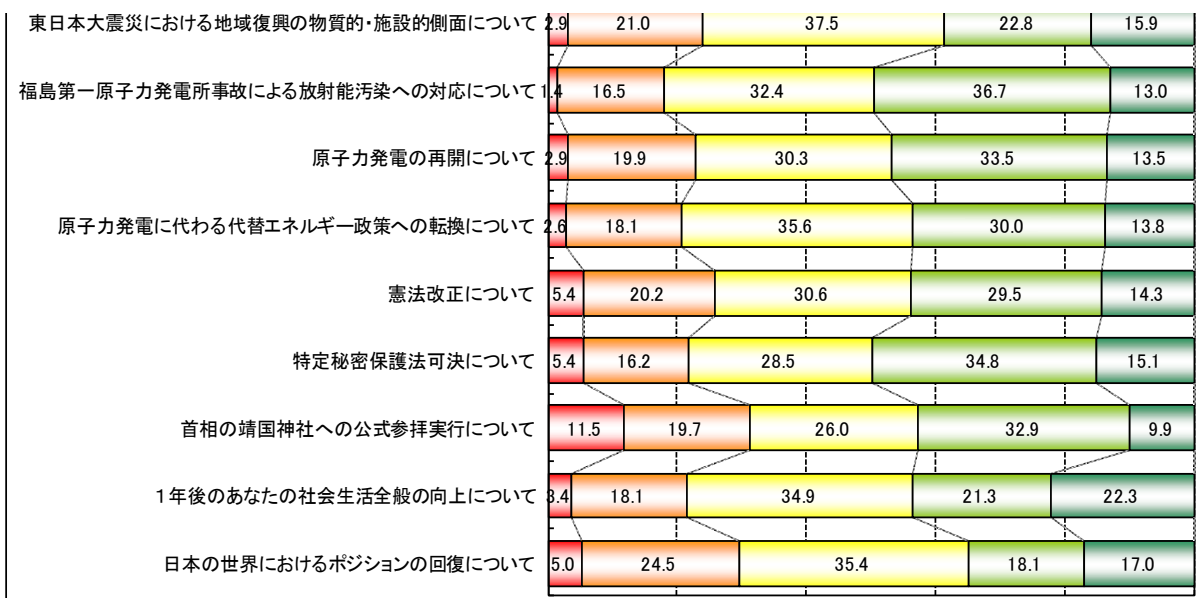
[GRAPH010]

[Q4]—昨年12月第二次安倍晋三内閣が成立しました。この内閣について過去1年間をどのように評価
 しますか？

次の中からそれぞれ

大いに評価できる
 評価できる
 あまり評価できない
 まったく評価できない
 わからない





[GRAPH011]

[Q5]あなたは以下にあげる政治家たちのうち、ご存知の政治家についてどのような印象をお持ちですか。

次にあげるご存知の政治家【1】について、どのような印象をお持ちですか。

□よい □まあよい □あまりよくない □わるい □知らないわからない

